

การพัฒนาเว็บไซต์ สำหรับบริษัท เฟเวอร์ เทรดดิ้ง (ประเทศไทย) จำกัด

รายละเอียดการพัฒนาเว็บไซต์	
รองรับการแสดงผล Multi Language (TH/EN)	2 ภาษา
รองรับการแสดงผลปรับตามขนาดหน้าจอ (Responsive) (Mobile & PC การดีไซน์สามารถปรึกษากับทีมกราฟฟิคก่อนเริ่มการพัฒนาได้)	✓
รองรับการทำ SEO	✓
ระยะเวลาพัฒนาเว็บไซต์ (หลังจากยืนยันการออกแบบแล้ว)	60 วันทำการ
ราคาประเมิน (ยังไม่รวมภาษีมูลค่าเพิ่ม)	90,000 บาท
ส่วนลดพิเศษ เมื่อตกลงทำงานภายในวันที่ 17 มิถุนายน 2565	10,000 บาท

ราคาประเมินเบื้องต้นตามรายละเอียด

ฟรี พร้อมติดตั้ง Google Analytics ด้วย Account ของลูกค้า *เงื่อนไขเป็นไปตามกำหนดของบริษัท

ฟรี ค่าอบรมการใช้งานระบบเว็บไซต์ VDO Conference จำนวน 2 ท่าน (Zoom)

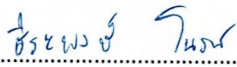
ฟรี คู่มือการใช้งานระบบเว็บไซต์

เงื่อนไขการชำระเงิน

- งวดแรก 70% จ่ายก่อนเริ่มการสร้างเว็บไซต์
- งวดสอง 30% จ่ายก่อนทำการส่งมอบ Source Code

อนุมัติ

นาย อธิพงษ์ โนราช

ลงนามยืนยัน รายละเอียด..........(ลายเซ็น)

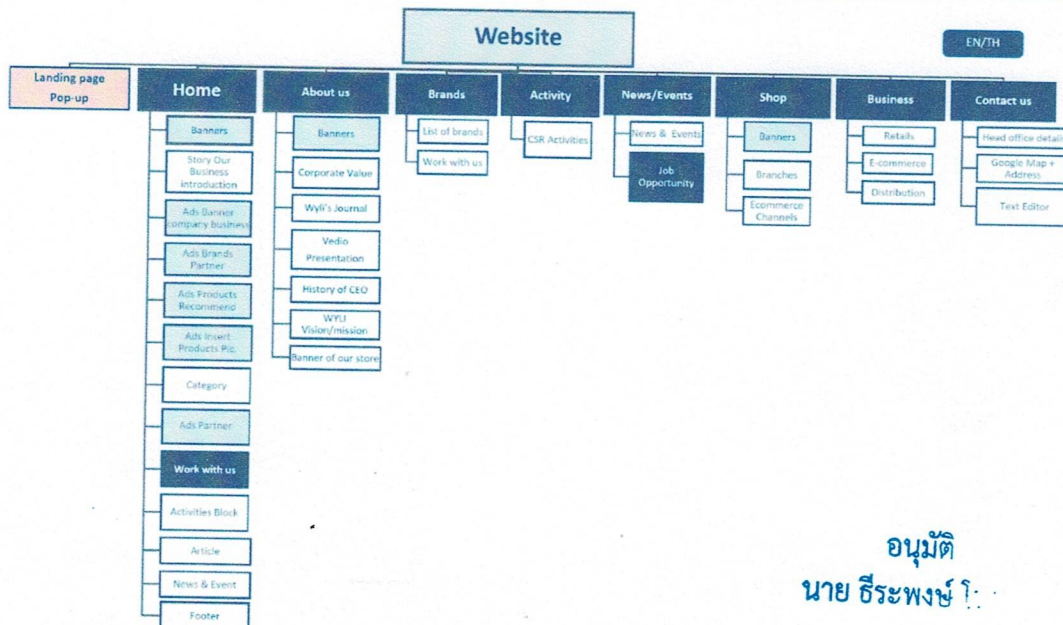
Scope of Work

ลักษณะงานเป็นการนำเสนอข้อมูลบริษัท และข่าวสารต่างๆ ในรูปแบบ Informative เว็บไซต์ โดยนำเสนอในรูปแบบภาษาไทยและภาษาอังกฤษ

การทำงานของเว็บไซต์ สามารถทำงานได้ผ่าน Web Browser คือ Google Chrome, Firefox, Microsoft Edge และ Safari ในเวอร์ชันล่าสุดและย้อนหลังอีก 2 เวอร์ชัน

ภาพประกอบในเอกสารเป็นเพียงภาพประกอบคำอธิบายเท่านั้น การออกแบบการจัดวางข้อมูลในหน้าเว็บไซต์สามารถปรึกษากับทีมพัฒนาเว็บไซต์ระหว่างการพัฒนาได้

ข้อมูลที่แสดงบนเว็บไซต์ ครอบคลุมทางลูกค้าจัดเตรียมข้อมูลได้แก่ ข้อความ รูปภาพ วีดีโอ และแบบฟอร์มต่างๆ ให้กับทีมพัฒนาเว็บไซต์ก่อนเริ่มการพัฒนา และทีมพัฒนาจะลงข้อมูลในเว็บไซต์ให้บางส่วนเพื่อสามารถเช็คฟังก์ชันการทำงานของเว็บไซต์ได้ หลังจากพัฒนาเว็บไซต์แล้วเสร็จ จะมีการจัดอบรมการใช้งานเว็บไซต์และเพิ่ม ลบ แก้ไข ข้อมูล ที่แสดงในเว็บไซต์ สามารถแก้ไขได้จากหลังบ้าน (Backend) โดยลูกค้าสามารถลงข้อมูลจริงทั้งหมดได้หลังจากส่งมอบงาน นั่นคือติดตั้งเว็บไซต์บน Server ของลูกค้าแล้ว



อนุมัติ
นาย ชีระพงษ์ โ...

ลงนามยืนยัน รายละเอียด..... (ลายเซ็น)

รายละเอียดในเว็บไซต์ คือ**1. การตั้งค่าข้อมูลทั่วไปของเว็บไซต์****ส่วนของหน้าเว็บไซต์ (Frontend)**

- การแสดงผลส่วนบนสุดของเว็บไซต์ (Header)
 - แสดงโลโก้ของบริษัท / หน่วยงาน / องค์กร
 - แสดงปุ่มเปลี่ยนภาษา EN/TH (Default En ก่อนเสมอ)
 - แสดง Icon Location >> Link URL
- การแสดงผลส่วนล่างสุดของหน้าจอ (Fixed Footer)
 - แสดงปุ่ม Back to top เพื่อย้อนกลับไปด้านบนของเว็บไซต์

ส่วนของการจัดการเว็บไซต์ (Backend)

- สามารถเปลี่ยน รูปโลโก้ของบริษัท / หน่วยงาน / องค์กร
- สามารถเปลี่ยน แก๊ซ Link Icon Location ได้

2. การจัดการ Banner**ส่วนของหน้าเว็บไซต์ (Frontend)**

- หน้า Home
 - แสดง Header Banners แบบ Auto Slide (รองรับ YouTube Video และ Gif)
 - แสดงบทความเกี่ยวกับ Company Business Introduction พร้อม Ads Banners ที่สามารถแก้ไขคำใน Banners ได้ แบบ Auto Slide และคลิกได้เอง (บทความและภาพ Ads จะสัมพันธ์กัน)
 - แสดง Ads Banner Hero ประเทศที่เป็น Partner (รองรับ YouTube Video และ Gif)
 - แสดง Ads Banner เกี่ยวกับ Recommend Products แบบ Slide (รองรับ YouTube Video และ Gif)
 - แสดง Ads Banner เกี่ยวกับ Insert Products Pic. แบบ Slide (รองรับ YouTube Video และ Gif)
 - แสดง Ads Banner Hero เกี่ยวกับรายชื่อ Partner พร้อมปุ่ม See More (ไปยังหน้ารวม Brands) (รองรับ YouTube Video และ Gif)
 - สามารถคลิก link จาก Banner ได้

อนุมัติ

นาย ธีระพงษ์ โนรา

ลงนามยืนยัน รายละเอียด.....(ลายเซ็น)



- หน้าเกี่ยวกับเรา
 - แสดง Header Banners แบบ Auto Slide ที่สามารถแก้ไขคำใน Banners ได้อย่างไม่จำกัด (รองรับ YouTube Video และ Gif)
 - สามารถคลิก link จาก Banner ได้
 - หน้า Shops
 - แสดง Header Banners แบบ Auto Slide ที่สามารถแก้ไขคำใน Banners ได้อย่างไม่จำกัด (รองรับ YouTube Video และ Gif)
 - สามารถคลิก link จาก Banner ได้
- ***หมายเหตุ: Banner สามารถเพิ่มได้ไม่จำกัด *****

ส่วนของการจัดการเว็บไซต์ (Backend)

- เพิ่ม, ลบ ภาพ Banner ตามหน้าที่กำหนด (อ้างอิงจากการแสดงผล Frontend)
- เพิ่ม ลบ YouTube Video Link ของ Banner ได้ (อ้างอิงจากการทำงานของ Frontend)
- เพิ่ม ลบ การ Upload ของ Gif File ได้ (อ้างอิงจากการทำงานของ Frontend)
- กำหนดการคลิก Link URL ของ Banner ได้ (อ้างอิงจากการทำงานของ Frontend)
- กำหนดลำดับการแสดงผลของภาพ Banner ได้

3. การจัดการ Menu

ส่วนของหน้าเว็บไซต์ (Frontend)

- Header
 - แสดงเมนู Home, About us, Brands, Activity, News & Event, Shop, Business และ Contact us
- หน้า News & Events
 - แสดงหมวดหมู่หลัก ในรูปแบบ Dropdown List ได้แก่ News & Events และ Job Opportunity (ไม่สามารถเพิ่มได้)
- หน้า Business
 - แสดงหมวดหมู่หลัก ในรูปแบบ Dropdown List ได้แก่ Retails, E-commerce และ Distribution (ไม่สามารถเพิ่มได้)
- Footer
 - แสดง Logo, ที่ตั้ง, เบอร์โทร, อีเมล

ลงนามยืนยัน รายละเอียด.....(ลายเซ็น)

อนุมัติ
นาย ชีระพงษ์ โนราช

- ช่องทางการติดต่อผ่าน Icon Social Network (Facebook, Instagram, Shopee, Lazada, Line OA, TikTok) **เพิ่ม YouTube.**
- แสดงเมนูหลัก และหมวดหมู่ย่อยทั้งหมดของเว็บไซต์

ส่วนของการจัดการเว็บไซต์ (Backend)

- สามารถแก้ไข และซ่อนชื่อเมนู หมวดหมู่ เพื่อไม่ให้แสดงผลส่วนของ Frontend ได้
- จัดลำดับการแสดงผลเมนูได้
- สามารถเปลี่ยน แก้ไข Link Icon Social Network (Facebook, Instagram, Shopee, Lazada, Line OA, TikTok) ได้

4. การจัดการนโยบายความเป็นส่วนตัว (Privacy Policy)

ส่วนของหน้าเว็บไซต์ (Frontend)

- แสดงแถบ Pop up PDPA แสดงเงื่อนไขการใช้งานเว็บไซต์ พร้อมปุ่มดูรายละเอียดเงื่อนไข ปุ่มยอมรับ และปุ่มปิด

ส่วนของการจัดการเว็บไซต์ (Backend)

- สามารถแก้ไข และลบ เนื้อหารายละเอียด สำหรับ Privacy policy ได้
- สามารถดูข้อมูล IP Address ได้

5. การจัดการ Landing Page

ส่วนของหน้าเว็บไซต์ (Frontend)

- หน้าแรกของเว็บไซต์
 - แสดง Pop Up Ads Banner Hero เพื่อแสดงข่าวสารโปรโมชั่น พร้อมปุ่มปิด
 - สามารถคลิก Link จาก Ads Banner ได้

ส่วนของการจัดการเว็บไซต์ (Backend)

- เปลี่ยน ลบ ภาพ Banner และ Link URL สำหรับ Ads Banner ได้
- สามารถคลิก Active หรือ Disable Landing Page ได้

ลงนามยืนยัน รายละเอียด.....**ธีระพงษ์ ไนราช**.....(ลายเซ็น)

อนุมัติ
นาย ธีระพงษ์ ไนราช

6. การจัดการบทความ

ส่วนของหน้าเว็บไซต์ (Frontend)

- หน้าแรกของเว็บไซต์
 - แสดงบทความเกี่ยวกับสินค้าที่ต้องการนำเสนอ (รองรับ YouTube Video/Video Upload/Gif/ images)

ส่วนของการจัดการเว็บไซต์ (Backend)

- แก้ไข ลบ เนื้อหาและรายละเอียดเกี่ยวกับบทความสินค้าได้
- เปลี่ยน ลบ YouTube Video Link ได้
- เปลี่ยน ลบ การ Upload ของ Video และ Gif File ได้

7. การจัดการ Work with us

ส่วนของหน้าเว็บไซต์ (Frontend)

- หน้าแรกของเว็บไซต์ /หน้า Brands/หน้ารายละเอียดแต่ละ Brands
 - แสดงหัวข้อการสมัครแบ่งออกเป็น 2 หัวข้อ โดยจะแสดงข้อมูล ดังนี้
 - การสมัครเป็นพาร์ทเนอร์ (Build Your Brand With Us) พร้อมรายละเอียดอย่างย่อ และปุ่ม Get in Touch (เมื่อคลิกที่ปุ่มจะแสดงรายละเอียดใหม่ได้)
 - การสมัครงาน (Job Opportunities) พร้อมรายละเอียดอย่างย่อ และปุ่ม Get in Touch (ไปยังหน้า Job Opportunities)

หน้ารายละเอียดการสมัครเป็นพาร์ทเนอร์ (Build Your Brand With Us)

- แสดงรูปภาพ และบทความเกี่ยวกับการสมัครการเป็นพาร์ทเนอร์
- แสดงแบบฟอร์มให้กรอกข้อมูล ดังนี้ (ฟอร์มเปลี่ยนตามภาษาที่เลือกใช้งาน)
 - ชื่อ-นามสกุล
 - เบอร์โทร
 - อีเมล
 - ชื่อบริษัท
 - เรื่องที่ต้องการติดต่อ
 - รายละเอียดเพิ่มเติม
 - แนบไฟล์เอกสารได้ จำนวนสูงสุด 2 ไฟล์

ลงนามยืนยัน รายละเอียด.....(ลายเซ็น)

- แสดงปุ่ม Check Box เลือกคลิกเงื่อนไขก่อนเสมอ แสดงข้อกำหนดและเงื่อนไข PDPA สามารถคลิกแสดงข้อมูลในหน้าถัดไป
- ปุ่มยืนยันการสมัคร >> ทั้งนี้จะถูกจัดส่งไปที่ระบบ

ส่วนของการจัดการเว็บไซต์ (Backend)

- แก้ไข ลบ เนื้อหาและรายละเอียดเกี่ยวกับการสมัครการเป็นพาร์ทเนอร์ได้
- สามารถดู และลบข้อมูลผู้ที่สมัครเข้ามาเป็นพาร์ทเนอร์ผ่านทางหน้าเว็บไซต์ได้

8. การจัดการเกี่ยวกับเรา (About us)

ส่วนของหน้าเว็บไซต์ (Frontend)

- หน้าแรกของเว็บไซต์
 - แสดงบทความเกี่ยวกับบริษัทอย่างย่อ พร้อมปุ่ม See more (สามารถคลิกเพื่อไปยังหน้าเกี่ยวกับเรา)
- หน้า About us แบ่งเป็น Section ดังนี้
 - แสดงส่วนของบทความเกี่ยวกับบริษัท ในรูปแบบ Text Editor จำนวน 2 Section
 - แสดง YouTube Video Presentation เกี่ยวกับองค์กร
 - แสดงรูปภาพ เกี่ยวกับ Vision/Mission
 - แสดงรูปภาพประวัติ Company CEO/Founder ในรูปแบบ Carousel (ไม่สามารถคลิกได้)
 - แสดงรูปภาพ Ads Banner Hero Store Locator (ไม่สามารถคลิกได้)

ส่วนของการจัดการเว็บไซต์ (Backend)

- สามารถ แก้ไข ลบ เนื้อหารายละเอียดบทความ แต่ละ Section ได้
- เพิ่ม ลบ Link URL YouTube Video ได้
- เพิ่ม ลบ รูปภาพ Vision/Mission และประวัติ Company CEO/Founder ได้
- เปลี่ยน ลบ ภาพ Ads Banner ได้

ลงนามยืนยัน รายละเอียด.....(ลายเซ็น)

อนุมัติ
นาย ชีระพงษ์ โนราช

9. การจัดการแบรนด์ (Brands)

ส่วนของหน้าเว็บไซต์ (Frontend)

- หน้าแรกของเว็บไซต์

- แสดง Card หมวดหมู่ประเภทสินค้า ในรูปแบบ Carousel โดยแต่ละ Card จะแสดงรูปภาพ และชื่อหมวดหมู่ และปุ่ม see more (สามารถคลิกเพื่อดูผลลัพธ์ในหน้ารวม Brands ได้)

- หน้าแบรนด์ (Brands)

- เมื่อคลิกที่ เมนูแบรนด์ (Brands) จะแสดงข้อมูล ดังนี้
 - แสดงตัวกรองหมวดหมู่ประเภทสินค้า ในรูปแบบ Dropdown (สัมพันธ์กับรายชื่อแบรนด์)
 - แสดง List รายชื่อแบรนด์ทั้งหมด โดยแยกเป็นตัวอักษร A-Z และ เลข 0-9
 - เมื่อคลิกที่ชื่อแบรนด์ (สามารถดูรายละเอียดเพิ่มเติมในหน้าใหม่ได้)
 - แสดงส่วนของ Work with us
- หน้ารายละเอียดแบรนด์
 - แสดงบทความเกี่ยวกับแบรนด์นั้นๆ ในรูปแบบ Text Editor
 - แสดงรูปภาพแกลอรีสินค้า จำนวนสูงสุด 20 รูปภาพ (ไม่สามารถคลิกได้)
 - แสดงส่วนของ Work with us

ส่วนของการจัดการเว็บไซต์ (Backend)

- เพิ่ม ลบ แก้ไข ชื่อหมวดหมู่ประเภทสินค้าได้
- เพิ่ม ลบ รูปภาพปก สำหรับหมวดหมู่ประเภทสินค้าได้
- เพิ่ม ลบ แก้ไข รายชื่อแบรนด์ทั้งหมดได้
- กำหนดรายชื่อแบรนด์ ให้สัมพันธ์กับหมวดหมู่ประเภทสินค้า ตัวอักษร และตัวเลขได้
- แก้ไข ลบ เนื้อหารายละเอียด สำหรับแต่ละสินค้าได้
- เปลี่ยน ลบ รูปภาพแกลอรีสินค้า สำหรับแต่ละสินค้าได้

ลงนามยืนยัน รายละเอียด.....*ธีระพงษ์ ไนราช*.....(ลายเซ็น)

อนุมัติ
นาย ธีระพงษ์ ไนราช

10. การจัดการกิจกรรม (CSR Activities)

ส่วนของ Frontend

- หน้าแรกของเว็บไซต์
 - แสดง Card บทความกิจกรรม จำนวน 3 Card (แอดมินกำหนดเอง) พร้อมปุ่ม See more (สามารถคลิกเพื่อไปยังหน้ารวมกิจกรรมทั้งหมดได้)
- หน้ากิจกรรม แสดงในรูปแบบของ Card
 - แสดง Card กิจกรรม เรียงจากวันที่ปัจจุบันไปอดีต แสดงจำนวน 15 cards ต่อหน้า
 - แต่ละ Card แสดงภาพหลัก/ชื่อกิจกรรม/รายละเอียดอย่างย่อ และวันที่ของงาน
 - สามารถคลิกที่ Card เพื่อดูรายละเอียดกิจกรรมนั้นๆ ในหน้าใหม่ได้

หมายเหตุ: เน้น Design ที่มีการจัดเรียงไม่เท่ากัน และให้มีความน่าสนใจ

ส่วนของ Backend

- กำหนดบทความ เพื่อไปแสดงยังหน้าแรกของเว็บไซต์ได้
- เพิ่ม แก้ไข ลบ หัวข้อ และเนื้อหา จำนวนกิจกรรมได้
- เพิ่ม ลบ รูปกิจกรรมได้
- กำหนดวันที่ที่จะใช้อ้างอิงกิจกรรมได้
- สามารถจัดลำดับกิจกรรมได้
- กำหนดสถานะ เปิดปิด การแสดงผลกิจกรรมได้

11. การจัดการข่าวสารและกิจกรรม (News & Events)

ส่วนของ Frontend

- หน้าแรกของเว็บไซต์
 - แสดง Card บทความกิจกรรม จำนวน 6 Card (แอดมินกำหนดเอง) พร้อมปุ่ม See more (สามารถคลิกเพื่อไปยังหน้ารวมข่าวสารและกิจกรรมทั้งหมดได้)
- หน้าข่าวสารและกิจกรรม เมื่อคลิกที่หมวดหมู่ใน Dropdown จะข้อมูล ดังนี้
 - หน้า News & Event
 - แสดง Card ข่าวสารและกิจกรรม เรียงจากวันที่ปัจจุบันไปอดีต แสดงจำนวน 15 cards ต่อหน้า
 - แต่ละ Card แสดงภาพหลัก/ชื่อข่าวสาร/รายละเอียดอย่างย่อ และวันที่ของงาน

ลงนามยืนยัน รายละเอียด.....(ลายเซ็น)

อนุมัติ
นาย ธีระพงษ์ โนราช

- สามารถคลิกที่ Card เพื่อดูรายละเอียดข่าวสารและกิจกรรมนั้นๆ ในหน้าใหม่ได้

หมายเหตุ: เน้น Design ที่มีการจัดเรียงไม่เท่ากัน และให้มีความน่าสนใจ

■ หน้า Job Opportunities

- แสดงส่วนของการรับสมัครงาน ซึ่งจะแสดงชื่อตำแหน่งงาน ในรูปแบบ Collapse สามารถคลิกเพื่อแสดงรายละเอียดงานเพิ่มเติมได้ จำนวน 20 ตำแหน่งต่อหน้า เรียงจากใหม่ไปเก่า พร้อมแสดง “ปุ่มกดสมัครงาน” (โดยที่ชื่อตำแหน่งงานจะแสดงอัตโนมัติใน Online form)
 - แสดงแบบฟอร์มสมัครงาน โดยผู้ใช้กรอกข้อมูล ดังนี้ (ฟอร์มเปลี่ยนตามภาษาที่เลือกใช้งาน)
 - ชื่อตำแหน่งที่คลิกสมัครเข้ามาแสดงอัตโนมัติบนฟอร์มสมัครงาน (สามารถเปลี่ยนตำแหน่งงานได้)
 - ชื่อ-สกุล
 - อีเมล
 - เบอร์โทรศัพท์
 - ที่อยู่
 - แนบรูปภาพ (สกุล JPG,PNG) จำนวนสูงสุด 1 ไฟล์
 - การศึกษา พร้อมปุ่ม Add จะแสดงฟอร์มให้กรอกข้อมูล ดังนี้
 - ชื่อสถานศึกษา
 - สาขาวิชา
 - ระดับการศึกษา
 - พ.ศ. เริ่ม และจบการศึกษา
 - ปุ่ม Save
 - ปุ่ม Cancel
 - ประวัติการทำงาน พร้อมปุ่ม Add จะแสดงฟอร์มให้กรอกข้อมูล ดังนี้
 - ชื่อสถานที่ทำงาน
 - ตำแหน่ง
 - รายละเอียดอย่างย่อในการแนะนำตัว
 - พ.ศ. เริ่ม และจบ การทำงาน
- ลงนามยืนยัน รายละเอียด.....(ลายเซ็น)

อนุมัติ

นาย ชีระพงษ์ โนราฯ

- ปุ่ม Save
- ปุ่ม Cancel
- แนบไฟล์สกุล .PDF จำนวนสูงสุด 1 ไฟล์
- reCAPTCHA
- ปุ่ม สมัครงาน - เพื่อส่งข้อมูลไปยังอีเมลกลางและระบบผู้ดูแลได้

ส่วนของหลังบ้าน (Backend)

- กำหนดข่าวสารและกิจกรรม เพื่อไปแสดงยังหน้าแรกของเว็บไซต์ได้
- เพิ่ม แก้ไข ลบ หัวข้อ และเนื้อหา จำนวนข่าวสารและกิจกรรมได้
- เพิ่ม ลบ รูปข่าวสารและกิจกรรมได้
- กำหนดวันที่ที่จะใช้อ้างอิงข่าวสารและกิจกรรมได้
- สามารถจัดลำดับข่าวสารและกิจกรรมได้
- กำหนดสถานะ เปิดปิด การแสดงผลข่าวสารและกิจกรรมได้
- สามารถเพิ่ม ลบ แก้ไข ชื่อตำแหน่งและรายละเอียดงานได้
- สามารถดูและลบ ข้อมูลผู้สมัครงานผ่านทางหน้าเว็บไซต์ได้

ลงนามยืนยัน รายละเอียด.....*ธีระพงษ์ โนราช*.....(ลายเซ็น)

อนุมัติ
นาย ธีระพงษ์ โนราช

12. การจัดการบทความ Shops

ส่วนของหน้าเว็บไซต์ (Frontend)

- หน้า Shops

- แสดงรูปภาพ และบทความเกี่ยวกับธุรกิจขององค์กร ในรูปแบบ Text Editor

- แสดง Card รวมสาขาทั้งหมด จำนวน 15 Card/หน้า (ไม่สามารถคลิกได้)

- โดยแต่ละ Card จะแสดงรายละเอียด ดังนี้

- รูปภาพสาขา (รองรับ YouTube Video, Gif)

- สถานที่ตั้งสาขา

- วัน/เวลา เปิด-ปิดร้าน

- ช่องทางการติดต่อ (เบอร์โทร/อีเมล)

- Icon Social Network (Facebook, Instagram) *Line, TikTok, Youtube*

- ปุ่มแผนที่ >> Link URL ออกไปข้างนอก

- ปุ่มอื่นๆ >> Link URL ออกไปข้างนอก

- แสดง Card ช่องทางการสั่งซื้อสินค้า จำนวน 15 Card/หน้า (ไม่สามารถคลิกได้)

โดยแต่ละ Card จะแสดงรายละเอียด ดังนี้

- รูปภาพปก

- รายละเอียดอย่างย่อ

- ปุ่มติดตามเรา >> Link URL ออกไปข้างนอก

ส่วนของหลังบ้าน (Backend)

- แก้ไข ลบ เนื้อหาเกี่ยวกับธุรกิจขององค์กรได้

- เพิ่ม แก้ไข ลบ หัวข้อ และเนื้อหา จำนวนสาขาได้

- เพิ่ม ลบ รูปภาพปกสาขาได้

- เพิ่ม ลบ Link URL YouTube Video และการ Upload File Gif สำหรับภาพปกแต่ละสาขาได้

- สามารถจัดลำดับสาขาได้

- แก้ไข ลบ สถานที่ตั้ง/วัน/เวลาเปิดปิดร้าน/ช่องทางการติดต่อ สำหรับแต่ละสาขาได้

- เปลี่ยน ลบ Link URL Icon Social Network Facebook, Instagram สำหรับแต่ละสาขาได้

- เปลี่ยน ลบ Link URL แผนที่ สำหรับแต่ละสาขาได้

Line, TikTok, Youtube

- เปลี่ยน ลบ Link URL ปุ่มอื่นๆ สำหรับแต่ละสาขาได้

- เพิ่ม ลบ แก้ไข หัวข้อ และเนื้อหา จำนวนช่องทางการสั่งซื้อสินค้าได้

ลงนามยืนยัน รายละเอียด..... *ธีระพงษ์ โนรา* (ลายเซ็น)

อนุมัติ
นาย ธีระพงษ์ โนรา

- เพิ่ม ลบ รูปภาพปกช่องทางการสั่งซื้อสินค้าได้
- แก้ไข ลบ รายละเอียดอย่างย่อ สำหรับแต่ละช่องทางการสั่งซื้อสินค้าได้
- เปลี่ยน ลบ Link URL การติดต่อเรา สำหรับแต่ละช่องทางการสั่งซื้อสินค้าได้

13. การจัดการธุรกิจ (Business)

ส่วนของหน้าเว็บไซต์ (Frontend)

- หน้าธุรกิจ
 - เมื่อคลิกที่หมวดหมู่ Retails และหมวดหมู่ E-commerce จะแสดงข้อมูล ดังนี้
 - แสดง Card บทความ เรียงจากวันที่ปัจจุบันไปอดีต จำนวน 12 cards ต่อหน้า
 - แต่ละ Card แสดงภาพหลัก/ชื่อบทความ/รายละเอียดอย่างย่อ
 - สามารถคลิกที่ Card เพื่อดูรายละเอียดบทความนั้นๆ ในหน้าใหม่ได้
 - เมื่อคลิกที่หมวดหมู่ Distribution จะแสดงข้อมูล ดังนี้
 - แสดงรูปภาพ และบทความเกี่ยวกับคู่ค้าต่างประเทศ ในรูปแบบ Text Editor

ส่วนของหลังบ้าน (Backend)

- เพิ่ม แก้ไข ลบ หัวข้อ และเนื้อหา จำนวนบทความ สำหรับ หมวดหมู่ Retails และหมวดหมู่ E-commerce ได้ (อ้างอิงตาม Frontend)
- เพิ่ม ลบ รูปบทความได้
- สามารถจัดลำดับบทความได้
- กำหนดสถานะ เปิดปิด การแสดงผลบทความได้
- แก้ไข ลบ เนื้อหาและรายละเอียด สำหรับหน้า Distributionได้

อนุมัติ

นาย ชีระพงษ์ โนรา

ลงนามยืนยัน รายละเอียด..... (ลายเซ็น)

14. การจัดการข้อมูลผู้ติดต่อ (Contact us)

ส่วนของหน้าเว็บไซต์ (Frontend)

- หน้า Contact us
 - แสดงแผนที่โดยใช้ Google Maps จำนวน 1 จุด
 - แสดงที่ตั้ง เบอร์โทร และอีเมลของสำนักงานใหญ่ พร้อมแสดง Icon Social media (Facebook, Instagram, Shopee, Lazada, Line OA, TikTok) *youtube.*
 - แสดงรูปภาพ บทความเกี่ยวกับ Cooperate with us ได้ (Text Editor)

ส่วนของหน้าเว็บไซต์ (Backend)

- แก้ไข ลบ ข้อมูลที่ตั้ง และช่องทางการติดต่อของบริษัทได้
- แก้ไข ลบ เนื้อหา และรายละเอียด สำหรับบทความ Cooperate with us ได้

อนุมัติ
นาย ชีระพงษ์ โนราช

ลงนามยืนยัน รายละเอียด.....*ชีระพงษ์ โนราช*.....(ลายเซ็น)

ตัวอย่างหน้าเกี่ยวกับเรา

LOGO THIEEN

Home About us Brands Activity News&Event Shop Business Contact us

Banners

Story Our Business introduction

Story Our Business introduction

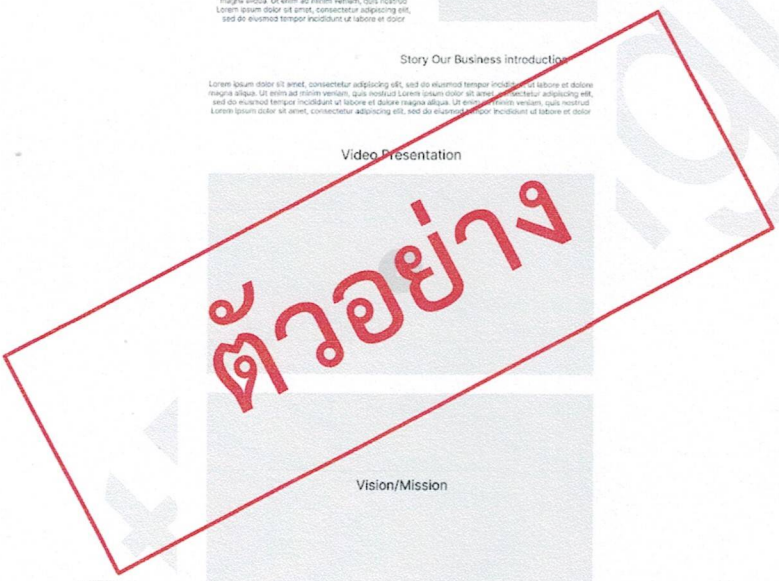
Video Presentation

Vision/Mission

Company CEO/Founder

Ads Banner Hero Store Locator

Footer



หมายเหตุ

* รูปแบบดีไซน์ ตกลงกันใหม่ขั้นตอนการออกแบบคลิกที่

ลงนามยืนยัน รายละเอียด.....(ลายเซ็น)

อนุมัติ
นาย ชีระพงษ์ โนราช

ตัวอย่างหน้าแบรนด์



ตัวอย่าง

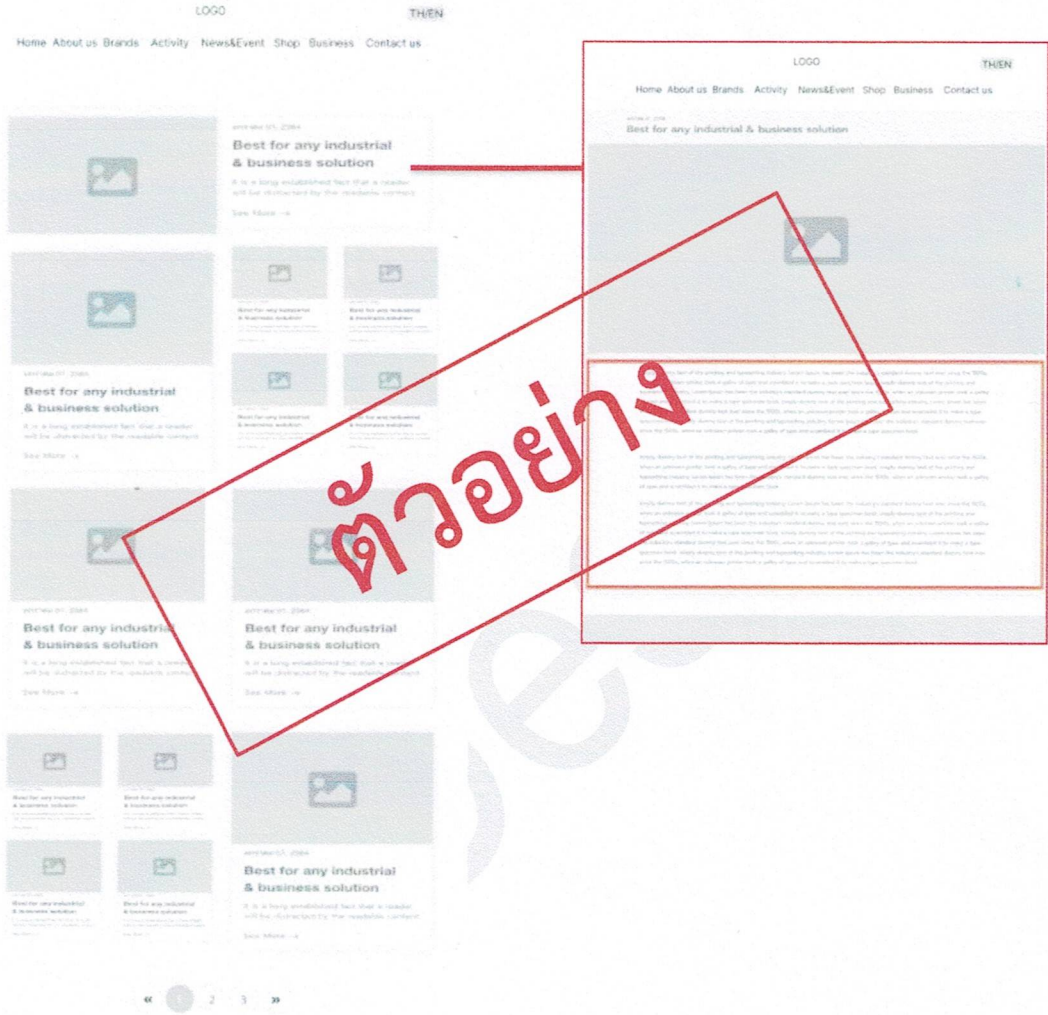
ทนายหา
* ระบุแบบที่ไม่ว่า ตกลงกันในช่วงต้นการออกแบบดีกว่า

อนุมัติ
นาย ธีระพงษ์ โนราช

ลงนามยืนยัน รายละเอียด..... (ลายเซ็น)



ตัวอย่างหน้ากิจกรรม



หม่อมเหต

* รูปแผนที่ไซส์ ตกลงกันโน้นขั้นตอนการออกแบบอีกที

ลงนามยืนยัน รายละเอียด..... (ลายเซ็น)

อนุมัติ
นาย ชีระพงษ์ โนราช

ตัวอย่างหน้า Shops

LOGO THEN
Home About us Brands Activity News&Event Shop Business Contact us

Story Our Business introduction
Lorem ipsum dolor sit amet, consectetur adipiscing elit, sed do eiusmod tempor incididunt ut labore et dolore magna aliqua. Ut enim ad minim veniam, quis nostrud Lorem ipsum dolor sit amet, consectetur adipiscing elit, sed do eiusmod tempor incididunt ut labore et dolore magna aliqua. Ut enim ad minim veniam, quis nostrud Lorem ipsum dolor sit amet, consectetur adipiscing elit, sed do eiusmod tempor incididunt ut labore et dolore magna aliqua. Ut enim ad minim veniam, quis nostrud

- สาขาทั้งหมด
- สาขาที่จังหวัดสุโขทัย
สาขาเมืองสุโขทัย
ชื่อสถานที่ตั้ง (เบอร์โทร/เว็บไซต์)
Icon Social Network (Facebook, Instagram)
• ปุ่มแผนที่ >> Link URL ของสาขา
• ปุ่มอื่นๆ >>
 - สาขาที่จังหวัดสุโขทัย
สาขาเมืองสุโขทัย
ชื่อสถานที่ตั้ง (เบอร์โทร/เว็บไซต์)
Icon Social Network (Facebook, Instagram)
• ปุ่มแผนที่ >> Link URL ของสาขา
• ปุ่มอื่นๆ >>
 - สาขาที่จังหวัดสุโขทัย
สาขาเมืองสุโขทัย
ชื่อสถานที่ตั้ง (เบอร์โทร/เว็บไซต์)
Icon Social Network (Facebook, Instagram)
• ปุ่มแผนที่ >> Link URL ของสาขา
• ปุ่มอื่นๆ >>

« 1 2 3 »

ช่องทางการสั่งซื้อสินค้า

- Placeholder for product card 1
- Placeholder for product card 2
- Placeholder for product card 3
- Placeholder for product card 4

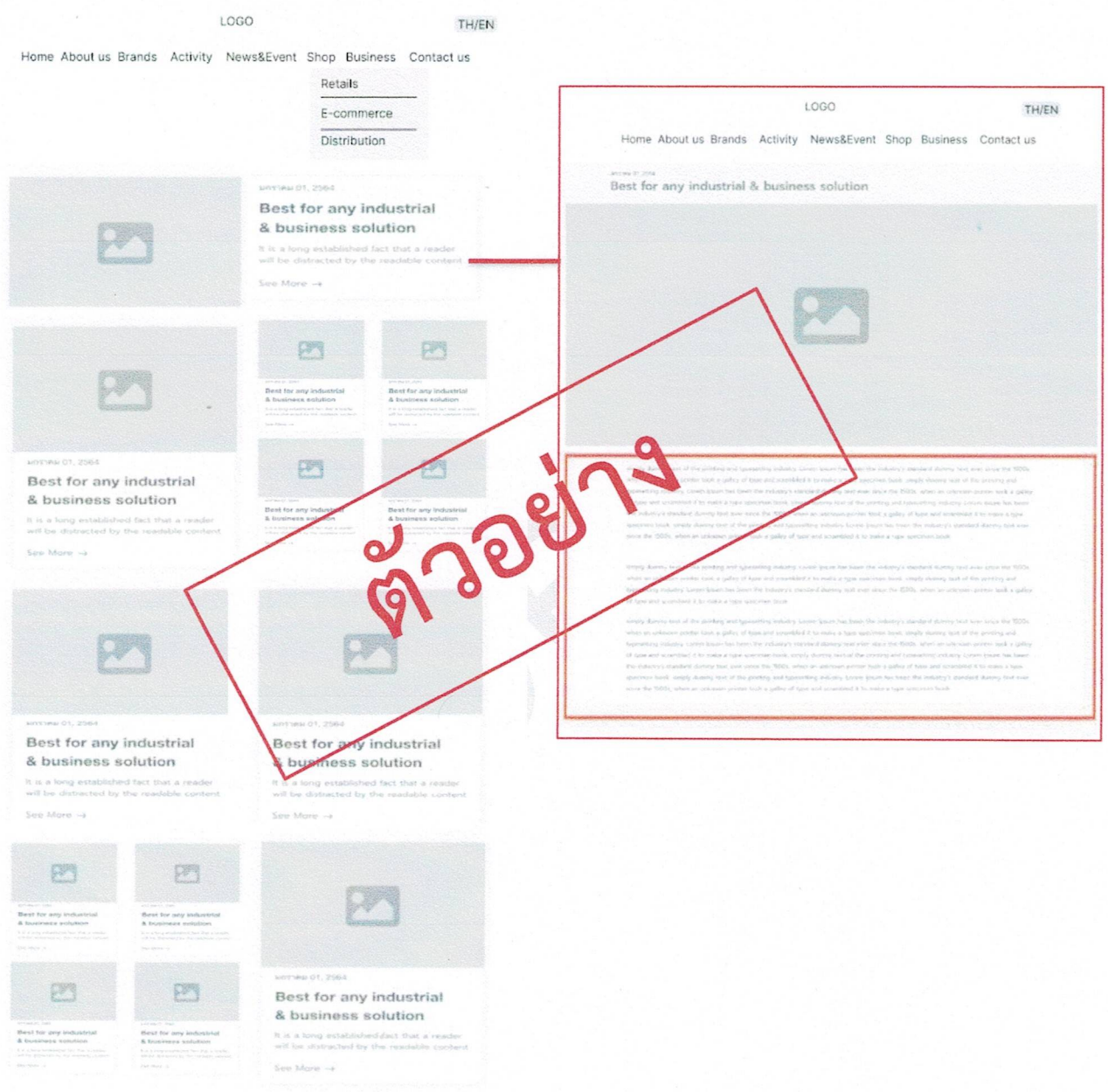
« 1 2 3 »

ทงพร เหตุ
* รูปแนบไว้จน ตกลงกันไว้หน้าตลน ทรอคกนมนอีกที

ลงนามยืนยัน รายละเอียด..... (ลายเซ็น)

อนุมัติ
นาย ธีระพงษ์ ไนราช

ตัวอย่างหน้า Retails และ E-commerce



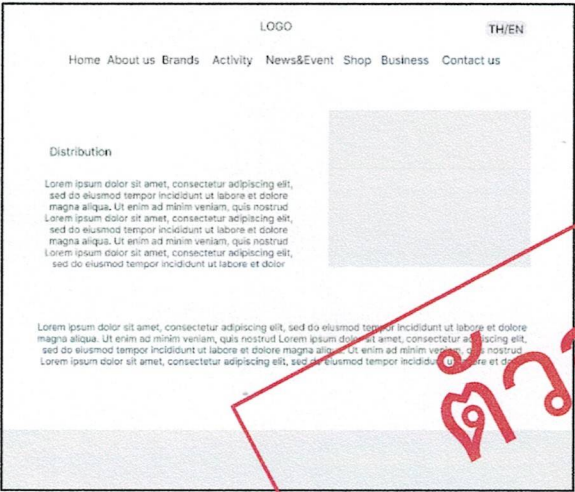
« 1 2 3 »

ทีมงาน เนตดู
* รูปแบบดีไซน์ สากลกันในงาน สอนการตลาดแบบอีกที

ลงนามยืนยัน รายละเอียด..... (ลายเซ็น)

อนุมัติ
นาย ธีระพงษ์ ไนรา

ตัวอย่างหน้า Distribution



ตัวอย่างหน้า Contact us



ทรงภูเนตา

* รูปแนบตัวใหม่

ตกลงกันไว้ที่ส่งเอกสารฉบับนี้

ลงนามยืนยัน รายละเอียด..... (ลายเซ็น)

อนุมัติ
นาย ธีระพงษ์ โนระ

Server Requirement

- PHP >= 8.0 or Newer
- Laravel >= 8.33.1
- Ctype PHP Extension
- OpenSSL PHP Extension
- Fileinfo PHP extension
- PDO PHP Extension
- Mbstring PHP Extension
- Tokenizer PHP Extension
- XML PHP Extension
- JSON PHP Extension
- Support Composer version 2.2.4
- MySQL >= 5.7

ส่วนของ Email ทางลูกค้าต้องจัดเตรียมส่วนของ

- MAIL HOST
- MAIL PORT (ใช้เป็น SMTP 587 และ ENCRYPTION เป็น tls / SMTP 465 และ ENCRYPTION เป็น SSL)
- MAIL USERNAME
- MAIL PASSWORD

**** การส่งมอบงานกรณีลูกค้าต้องการให้ทางทีมติดตั้งตัวเว็บให้บน server ลูกค้าจำเป็นต้องเปิด permission admin / root ให้กับทีมเพื่อทำการติดตั้ง

หรือกรณีที่ลูกค้าไม่สามารถกำหนด permission ให้ได้ ทางทีมจะส่งวิธีการติดตั้งให้ลูกค้าดำเนินการ

Suggest: Linux OS

ลงนามยืนยัน รายละเอียด.....(ลายเซ็น)

อนุมัติ
นาย ชีระพงษ์ ไนราช

หมายเหตุ

- รายละเอียดที่ได้ระบุไว้เป็นเพียงเบื้องต้น หากลูกค้าต้องการทำเว็บไซต์จะมีการขอข้อมูลเพิ่มเติม และสรุปขอบเขตงานอีกครั้ง
- ราคาประเมินอาจเพิ่มขึ้นตามฟังก์ชันการทำงานและจำนวนหน้าเว็บไซต์ตามที่ลูกค้าต้องการ
- ราคาประเมินไม่รวมการลงข้อมูลทั้งหมดในเว็บไซต์
- ราคาที่แสดงไม่รวมค่าใช้จ่ายเกี่ยวกับ Hosting, SSL และ Domain
- ในส่วนของข้อมูล และรูปภาพที่ใช้ในการออกแบบเว็บไซต์ทางลูกค้าต้องเป็นฝ่ายจัดหาให้ทางทีมพัฒนาเว็บไซต์ กรณีให้ทางทีมพัฒนาเว็บไซต์จัดหา และออกแบบให้จะมีค่าใช้จ่ายเพิ่มเติม
- งานออกแบบเว็บไซต์สามารถแก้ไขได้ 3 ครั้ง ในขั้นตอนเริ่มแรกของการทำเว็บไซต์ (ไม่รวมการเปลี่ยนโครงสร้างการแสดงผลของเว็บไซต์ ซึ่งไม่สามารถเปลี่ยนแปลงได้)
- เนื่องด้วยในกระบวนการทำเว็บไซต์จำเป็นต้องมีการทดสอบระบบเว็บไซต์จากฝ่ายทีมงานพัฒนาเว็บไซต์ และฝ่ายลูกค้า ก่อนทำการส่งมอบให้แก่ลูกค้า ดังนั้นเว็บไซต์ฉบับสมบูรณ์ที่ได้ทำการส่งมอบให้ทางลูกค้าไปแล้ว ลูกค้าจะมีสิทธิ์ความเป็นเจ้าของเว็บไซต์ทันที ทางบริษัทจะไม่รับผิดชอบหากเว็บไซต์ดังกล่าวมีปัญหา
- กรณีมีปัญหา หรือต้องการปรึกษาเกี่ยวกับการใช้งาน สามารถติดต่อมาที่ Hot Line : 02-6420405, 02-6411992, 02-6411743, 02-6411741, 02-6411742, 02-6420450 จะมีเจ้าหน้าที่รับเรื่องตลอด 24 ชั่วโมง กรณี แจ้งมาวันเสาร์ อาทิตย์ และวันหยุดนักขัตฤกษ์ จะดำเนินการตรวจสอบในวันและเวลาทำการ

ลงนามยืนยัน รายละเอียด.....*ธีระพงษ์ โนราช*.....(ลายเซ็น)

อนุมัติ
นาย ธีระพงษ์ โนราช